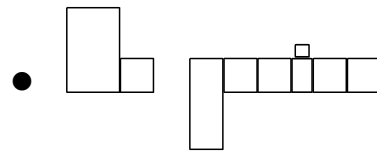


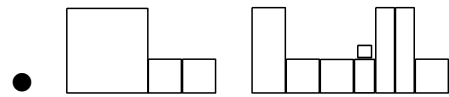
LA PETITE GRAINE

1. Relie les mots aux dessins.

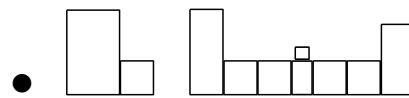
Le haricot .



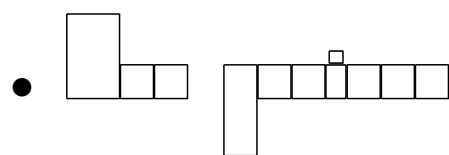
La graine .



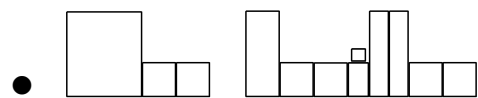
Les haricots .



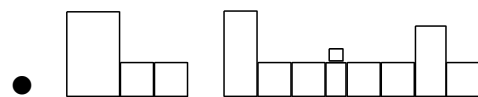
Une feuille .



Les graines .



Des feuilles .



Les racines .



2. Colorie de la même couleur le même mot.

les graines	se soulever
une feuille	des feuilles
le haricot	pousser
pousser	la racine
des feuilles	naître
naître	gonfler
la racine	le haricot
se soulever	une feuille
gonfler	les graines
grandir	grandir

3. Relie les syllabes pour former un mot.

sou



tre

feuil



cine

pou



ne

ra



ricot

naî



sser

gon



lever

ha

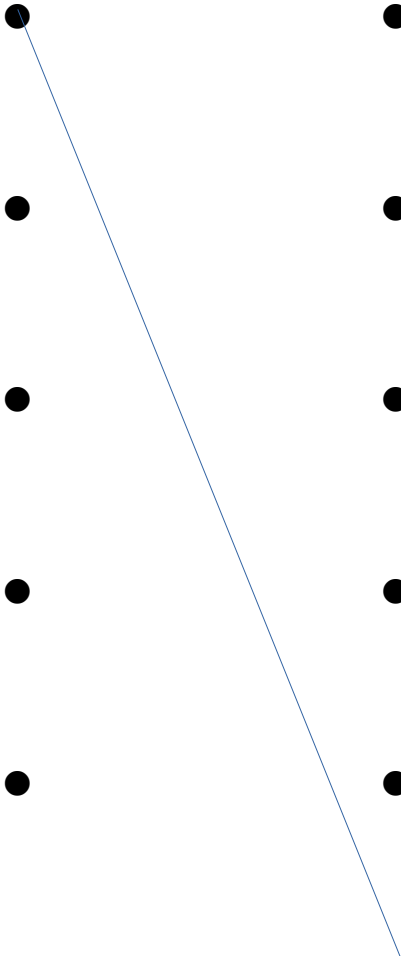


les

grai



fler



4. Entoure dans chaque ligne le mot identique au premier mot.

Exemple :

la fleur

la flour

la fleur

la fluer

la fleur

les graines

les grines

les gaines

les graines

les grianes

une feuille

une feuille

une fuille

une feuille

une fuielle

le haricot

le hiracot

le harocot

le haricot

le haricos

pousser

pousser

pouser

pousse

posser

naître

naitre

natire

naître

naître

la racine

la rocine

la racine

la ricane

la racinu

grandir

grendir

grrandir

grandir

gronder

les graines

les grines

les gaines

les graines

une feuille

une feuille

une feuille

une fuielle

le haricot

le hiracot

le harocot

le haricot

pousser

pousser

pouser

posser

naître

naitre

natire

naître

5. Relie l'image au mot.



●

● une feuille



●

● arroser



●

● pousser



●

● une fleur




●

● un haricot



●

● semer



●

● une tige



●

● la terre



●

● une racine



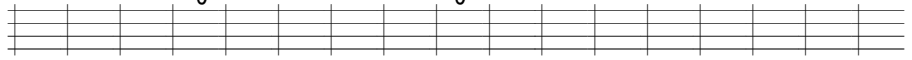
●

● des graines


6. Ecris les mots




une graine - des graines



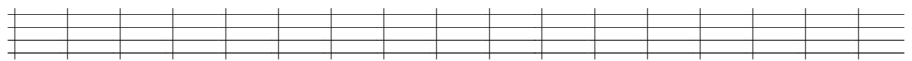
une feuille - des feuilles



un haricot - des haricots




une racine - des racines





une fleur - des fleurs



une terre - des terres



une tige - des tiges



